




Dąb - królewskie drzewo symbol siły, potęgi i mądrości.
Rozpoznawanie wybranych gatunków drzew

Przedszkole

1. Na poniższym rysunku zaznacz poszczególne elementy budowy drzewa, wpisz odpowiednie numerki od 1 do 6. Wykorzystaj podane słownictwo.


1 - pień, 2 - korona, 3 - kora, 4 - gałęzie, 5 - liście, 6 - korzenie



Źródło: <https://i.iplsc.com/przykladowe-drzewo/000ATOIS2XL78HSI-C122-F4.jpg>

2. Na poniższym rysunku zaznacz poszczególne elementy budowy liści i owoców dębu, wpisz odpowiednie numerki od 1 do 4. Wykorzystaj podane słownictwo.

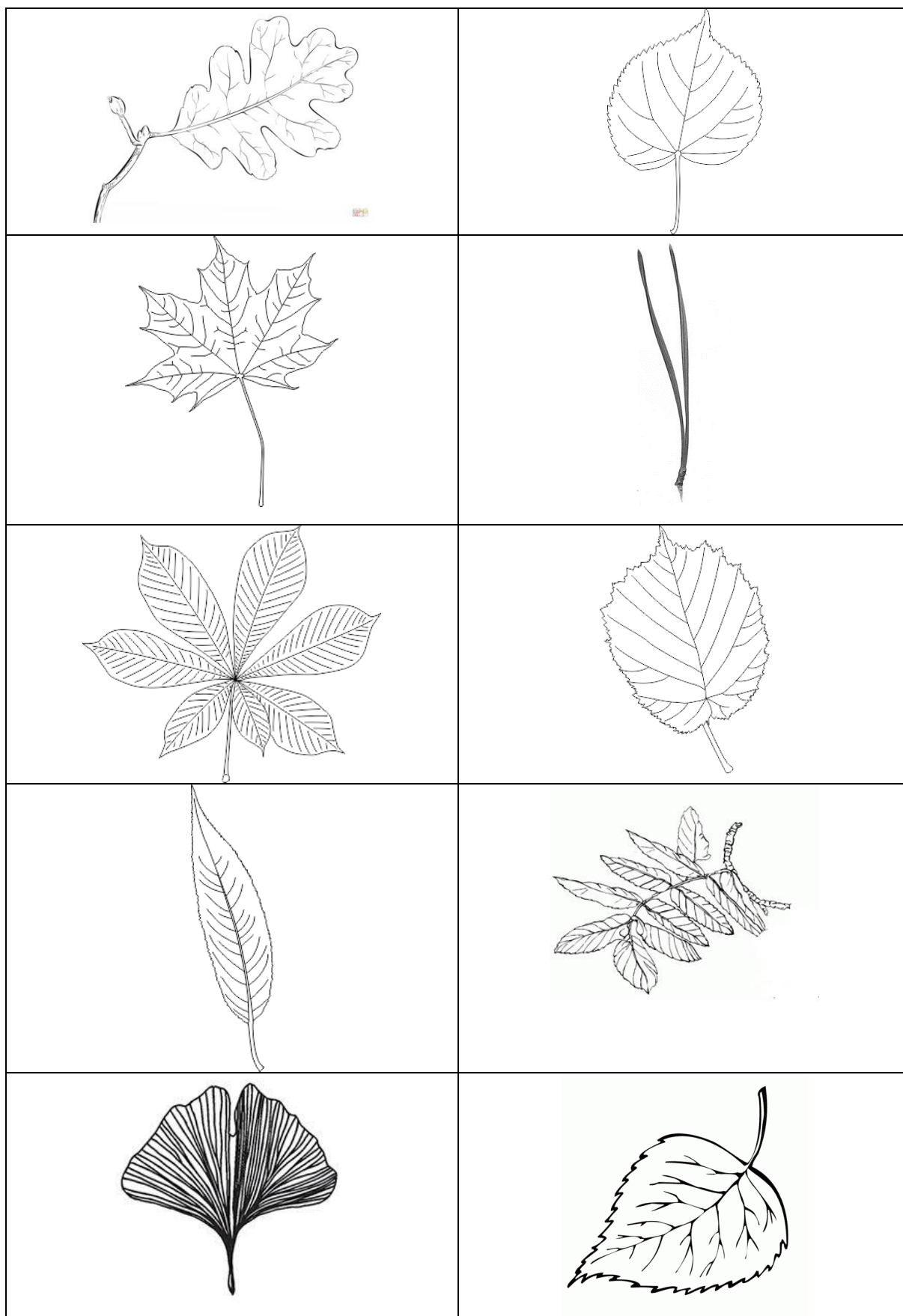
1 - ogonek liściowy, 2 - blaszka liściowa, 3 - owoc- żołądź, 4 - miseczka



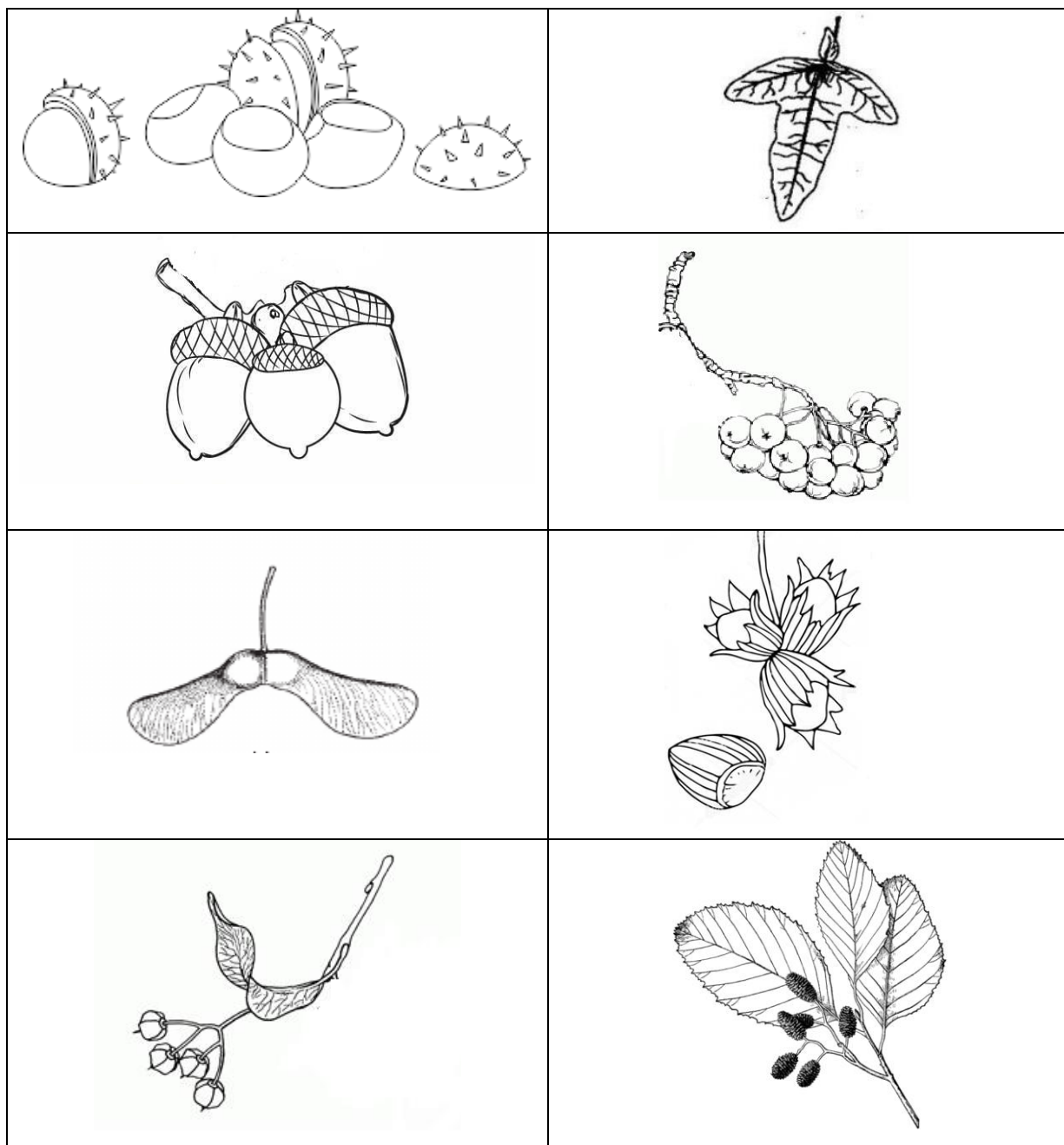
drukowanka.pl

Źródło: <https://drukowanka.pl/kolorowanka/dab-liscie/>

3. Rozpoznaj gatunki drzew po charakterystycznych dla nich liściach.

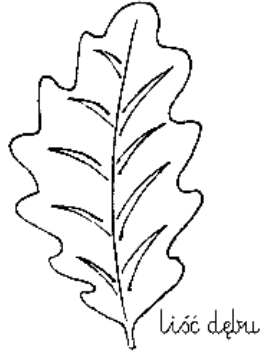


4. Rozpoznaj gatunki drzew po charakterystycznych dla nich owocach i nasionach, a następnie odszukaj je na rysunkach.



<https://www.przedzskola.edu.pl/kolorowanka>; <http://www.supercoloring.com/pl/kolorowanki/>

5. Połącz z nazwą każdego drzewa jego owoce i liście



www.zielnolubim.com.pl/klasyfikacja/zwrota ©

6. Narysuj i pokoloruj swój liść dębu.

7. Pomaluj rysunek przedstawiający drzewo – dąb.



<https://drukowanka.pl/kolorowanka/drzewo-dab/>